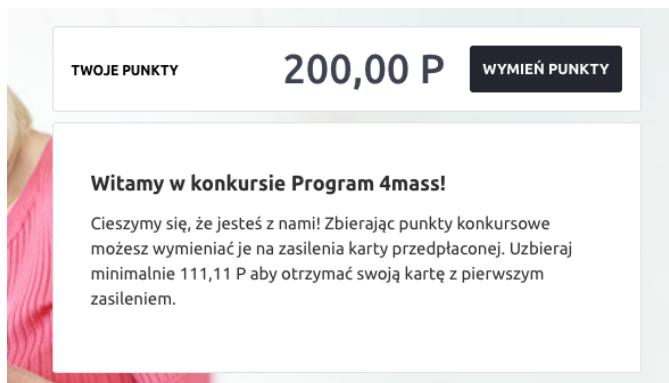


## Jak zamówić kartę 4MASS smartCard i dokonać pierwszego zasilenia?

1. Po zalogowaniu na platformę konkursową zobaczysz liczbę punktów. Użyj przycisku „Wymień punkty”



2. Do pierwszego zasilenia wymagane jest zamówienie karty



Zamów kartę

Przy zamówieniu karty wymagane jest jej pierwsze zasilenie



● PROGRAM 4MASS

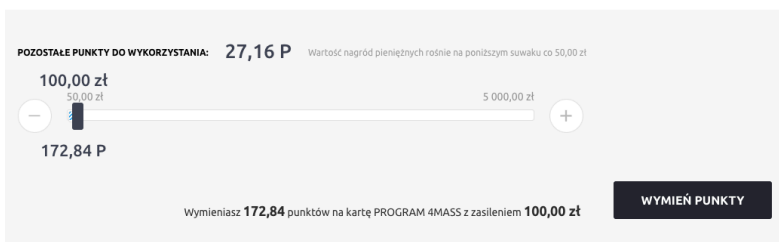
3. Suwakiem wybierz wartość jaką chcesz wymienić na zasilenie i potwierdź przyciskiem „Wymień punkty”. Suwak domyślnie ustawiony jest na najwyższą wartość możliwą do wypłaty.

Zamów kartę

Przy zamówieniu karty wymagane jest jej pierwsze zasilenie




● PROGRAM 4MASS



#### 4. Potwierdź dane do wysyłki i wartość zasilenia przyciskiem „Potwierdzam”

##### Potwierdź poprawność danych

**Zamawiam kartę:**



**PROGRAM 4MASS**

**Adres wysyłki:**

ul. Popowicka  78 / Numer 1

02-829  Warszawa

Polska

Karta powinna zostać doręczona na powyższy adres w przeciągu 3 dni roboczych.  
Prosimy o zapoznanie się z dołączoną do niej instrukcją aktywacji i rejestracji karty w systemie.

**Dane transakcji:**

ILOŚĆ PUNKTÓW	172,84 P
ZASILENIE	100,00 zł
SALDO PUNKTÓW PO TRANSAKCJI	27,16 P

[POWRÓT](#) [POTWIERDZAM](#)

**To wszystko. Karta zostanie wysłana do Ciebie w ciągu 3 dni roboczych Poczta Polska. Zostanie dostarczona wraz z instrukcją jej rejestracji i aktywacji. Po aktywowaniu środki zostaną wysłane na kartę w ciągu 24h (z wyłączeniem weekendów i świąt).**